



LES ÉTRIERS *flex-on*®

Les étriers ont été créés dans le but d'améliorer votre confort, la fixité de vos jambes, et vos performances.

Toute autre utilisation détournée de la fonction première des étriers FLEX-ON n'est pas garantie.

Cf. « Contre-indications d'utilisation des étriers FLEX-ON ».



Pensez à votre planète

*Rapportez-nous vos étriers usagés
pour que nous puissions les recycler.
FLEX-ON fait un geste pour notre planète
faites-en autant.*

LE SAV *flex-on*®

FLEX-ON n'est pas une boutique d'achat mais une société de création. Nos bureaux ne peuvent pas vous accueillir.

Pour toute autre réclamation concernant les produits FLEX-ON nous mettons à votre disposition notre SAV.



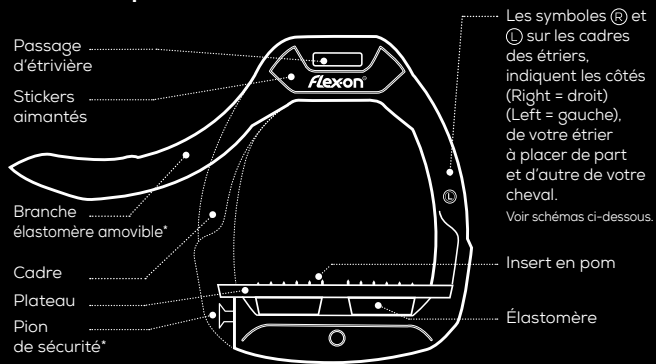
☎ 05 59 90 46 18

@ commercial@flex-on.fr

Horaires d'ouverture :

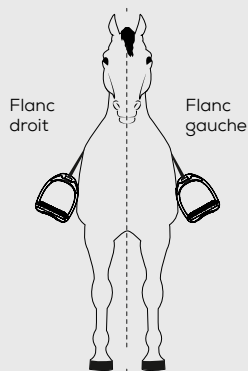
- Du lundi au jeudi - 9h/12 - 14h/17h
- Vendredi - 9h/12h

Schéma explicatif

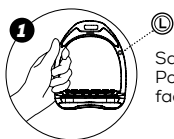


* Uniquement sur gamme Safe-on

Placement des étriers sur votre cheval



Passage de l'étrivière dans l'étrier



1 Saisissez un de vos étriers. Positionnez le symbole face à vous.



Faites glisser l'étrivière dans le passage d'étrivière de votre étrier. Ajuster sa longueur.



Une fois l'étrier fixé à votre selle accompagner la chute de votre étrier contre le flanc du cheval. Répétez les mêmes gestes pour l'étrier (R).

Garantie

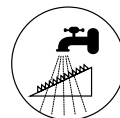
Les étriers Flex-on sont garantis deux ans en cas de défaut de fabrication ou d'usure anormale.

CONSEIL ET ENTRETIEN

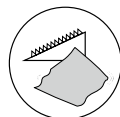
• Nettoyer vos plateaux



Brosser



Rincer à l'eau claire




Sécher



Admirer le résultat

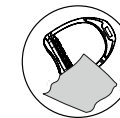
• Nettoyer vos étriers



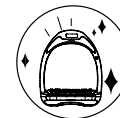
Brosser



Rincer à l'eau claire



Sécher soigneusement



Admirer le résultat

Clause de non garantie

• Dommages matériels

Nous ne garantissons pas les coups, rayures, déchirements, poinçonnements, traces de frottements, ou autres occasionnés sur les étriers et ou par les étriers FLEX-ON notamment : sur la selle, les étrivières, les chaps, les semelles de vos chaussures, bottes, boots, habits...

• Conseil FLEX-ON

Pour une meilleure longévité de vos étriers, FLEX-ON vous conseille d'adopter notre housse de protection, spécialement conçue pour protéger vos équipements.

• L'usure

Nous ne garantissons pas l'usure des étriers FLEX-ON due à la corrosion et l'oxydation par des liquides, produits ou toutes autres substances pouvant attaquer les étriers.

• Sel de Mer

Le sel de mer est un agent naturellement corrosif, il ronge les étriers. Un nettoyage minutieux des étriers après chaque utilisation en milieu salin, est **FORTEMENT** conseillé par FLEX-ON. Cf. : Conseils et entretien des étriers FLEX-ON

• Le cheval

Nous ne garantissons pas les étriers FLEX-ON si votre cheval se retourne ou chute sur les étriers, ou toute autre utilisation modifiant la structure d'origine des étriers Flex-on.

Contre-indications d'utilisation

• Danger



Risque de blessures



Éloigner de toute source de chaleur



Ne pas laisser sans surveillance



Ne pas mettre dans le micro-ondes

• Interdiction



Ne pas jeter



Ne pas attenter à la vie d'autrui



Ne pas jeter dans les poubelles publiques



Ne pas démonter

• Conseil



Ne pas frapper



Le sel de mer ronge les étriers



Ne pas écraser



Ne pas courir avec

⚠️ Recommandations montage Safe-on & Safe-on Junior



Ne pas tirer sur la branche amovible



Force d'ouverture :
Safe-on : 40 kg min



Bien ré-enclencher la branche

Safe-on Junior
Spécial kids
Poids maximum du cavalier : **40 kg**

flexon® STIRRUPS

The stirrups were created to improve your comfort, your performance and your stability.

Any use of the stirrups in a manner different to that for which they were designed is not guaranteed by FLEX-ON.

See : «Warnings re.use of FLEX-ON stirrups».



Consider the environment

Return your used stirrups to us so we can recycle them. **FLEX-ON** works to help the planet, please do the same.



FLEX-ON SAS

4, rue Pierre Bourdieu
Z.A Gaston Fébus
64160 MORLAÀS

www.flex-on.fr

